

cielo


Todo dia,
juntos pelo seu negócio.

++
++



**API
E-commerce**

**Como acessar
suas credenciais
Merchant ID e
Merchant Key**



++
++

++ ++ ++ ++
++ ++ ++ ++
++ ++ ++ ++

Agora que você já é cliente Cielo E-commerce, **faça a integração da API E-commerce com seus sistemas.**

Para fazer a integração, você precisa acessar suas credenciais Merchant ID e Merchant Key.

O que são e para que servem as credenciais?

Suas credenciais Merchant ID e Merchant Key **funcionam como um login e senha** do seu E-commerce.

São **informações exclusivas do seu negócio**, que você precisa acessar para integrar a API E-commerce Cielo com seus sistemas. Suas credenciais já foram geradas e estão disponíveis em nossos sistemas.

Para acessar, siga os passos indicados nesse material.

Importante: por segurança, não compartilhe suas credenciais com ninguém.

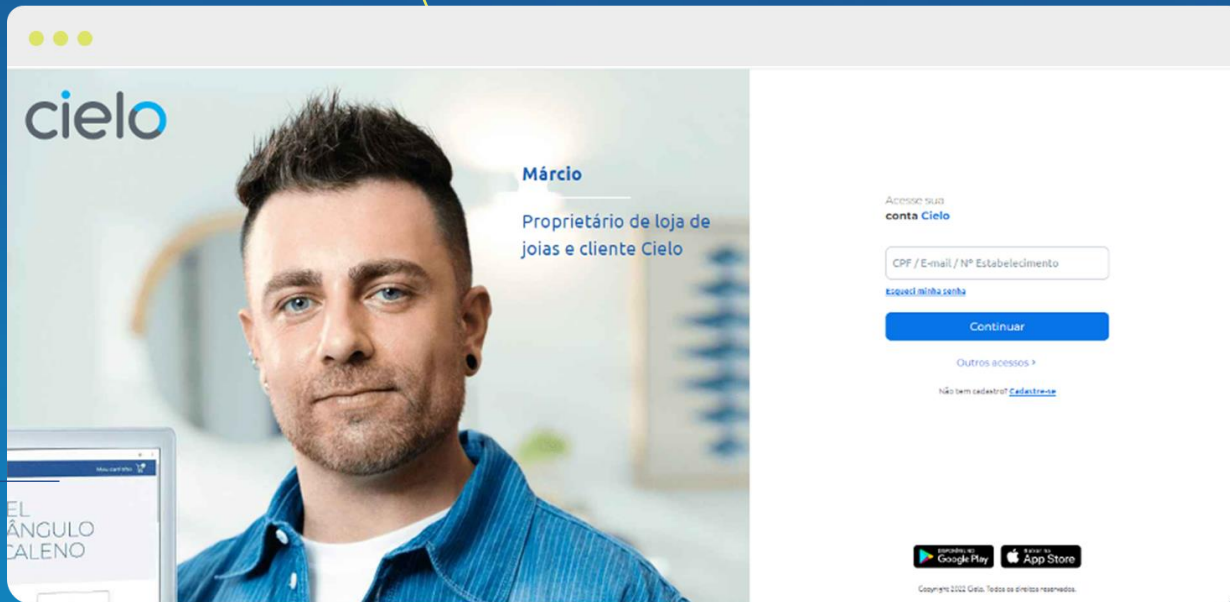


Antes de continuar, confira o e-mail de boas-vindas que enviamos para você.

Dica: se não encontrar o e-mail, procure também na sua caixa de spam.

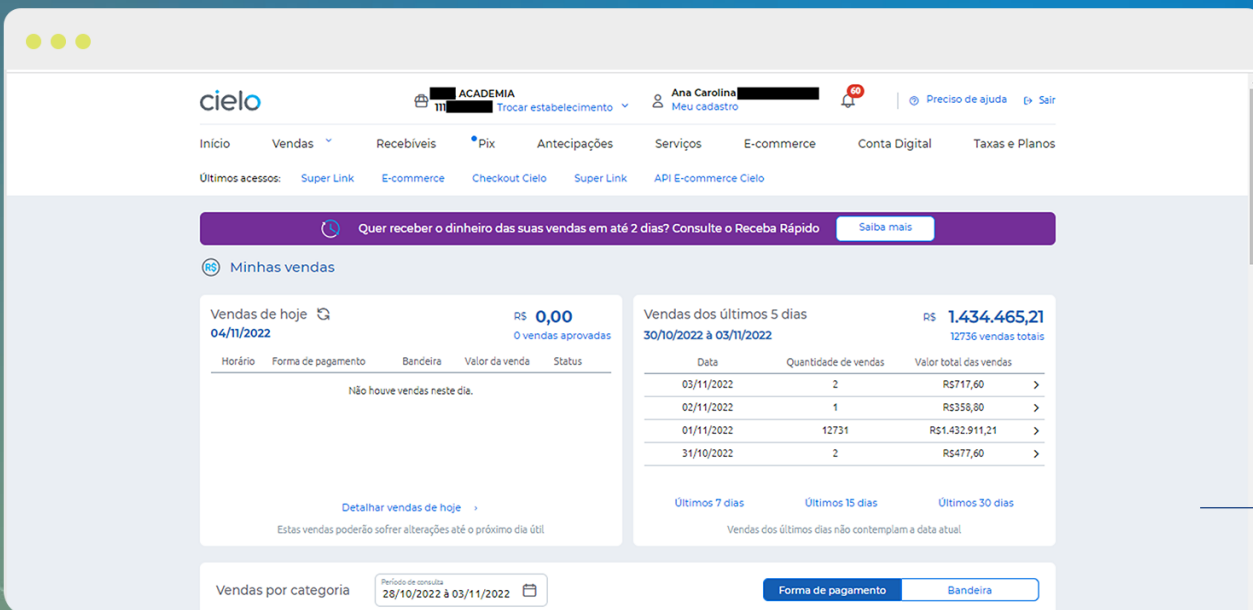
1.

Acesse o Site Cielo com seu login e senha. Se esse for seu primeiro acesso, clique em **Cadastre-se** e siga os passos para criar sua conta.



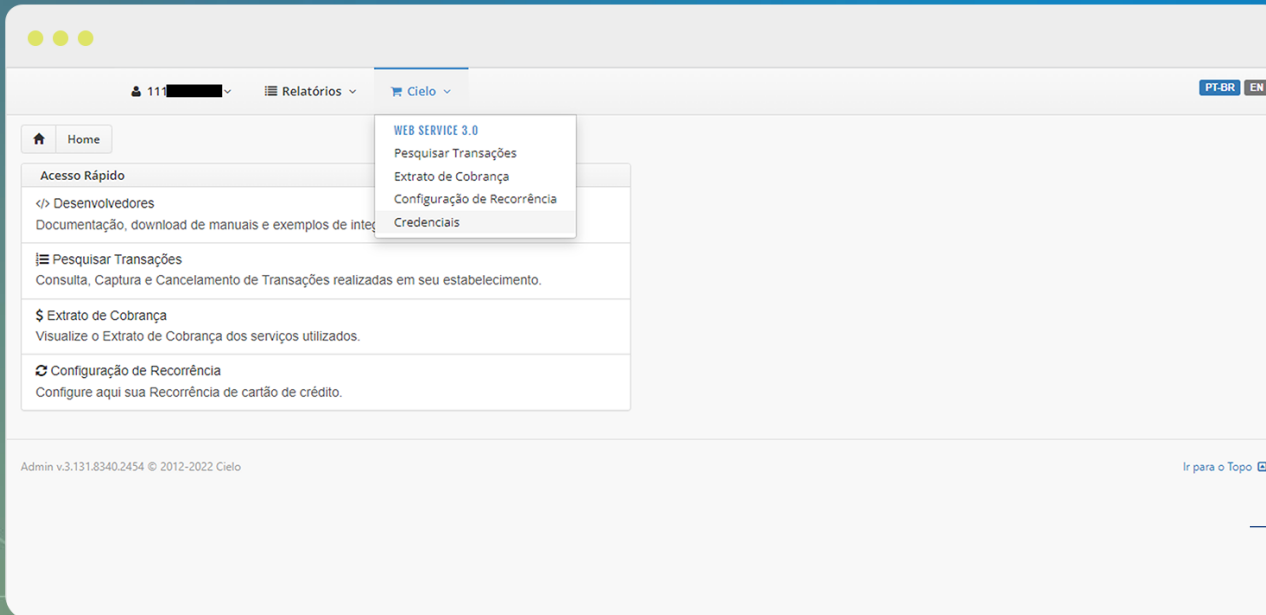
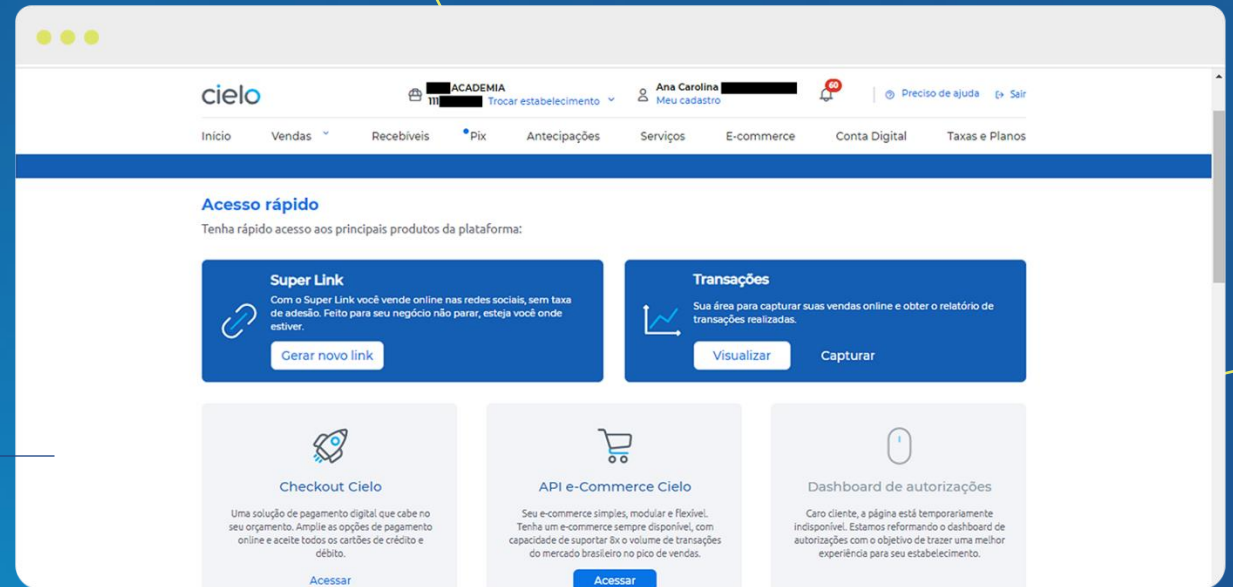
2.

Se você tem mais de um estabelecimento cadastrado, selecione no menu superior.



3.

Em seguida, acesse a aba **E-commerce** e selecione a **API E-commerce** Cielo.



4.

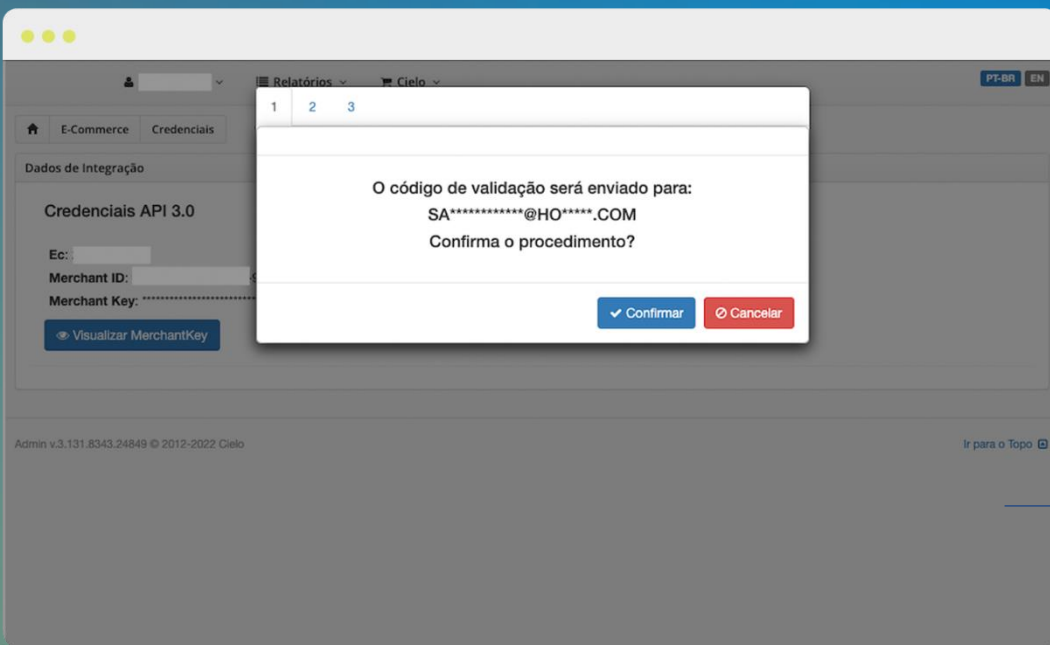
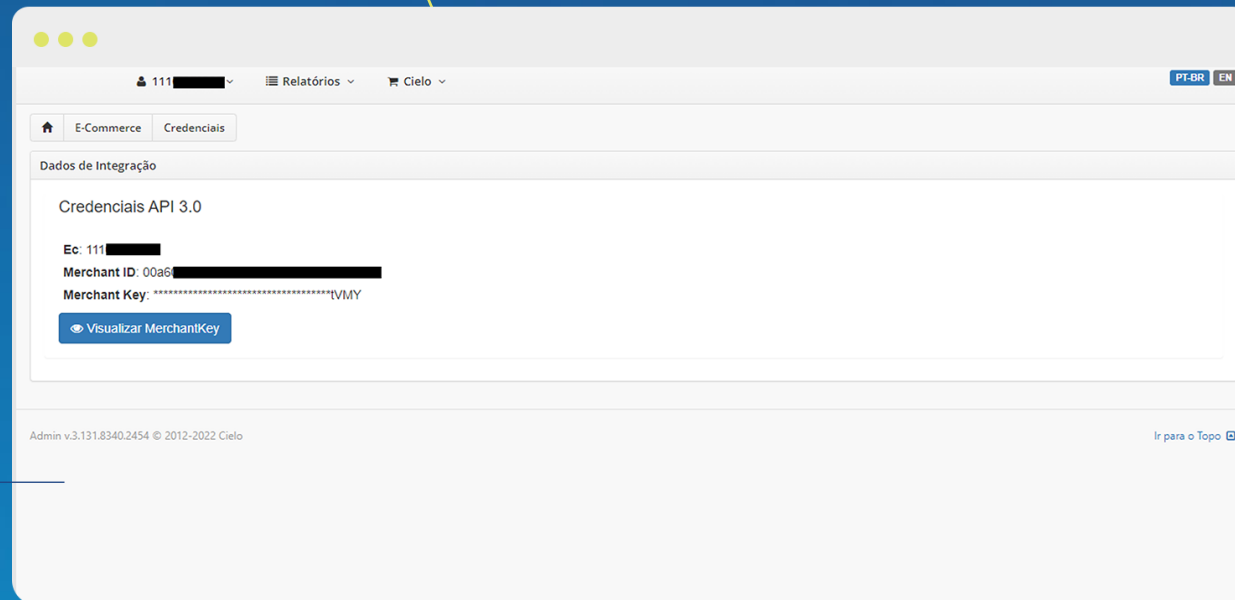
Vamos te redirecionar para uma nova página no ambiente **Braspag**, que é uma empresa Cielo.

5.

Na nova página, clique na opção **Cielo** e selecione **Credenciais**.

6.

Por segurança, vamos enviar um código de validação para o e-mail cadastrado na sua conta. Para receber o e-mail, clique em **Visualizar Merchant Key**.



7.

Confira se o seu e-mail está correto e clique em **Confirmar**.

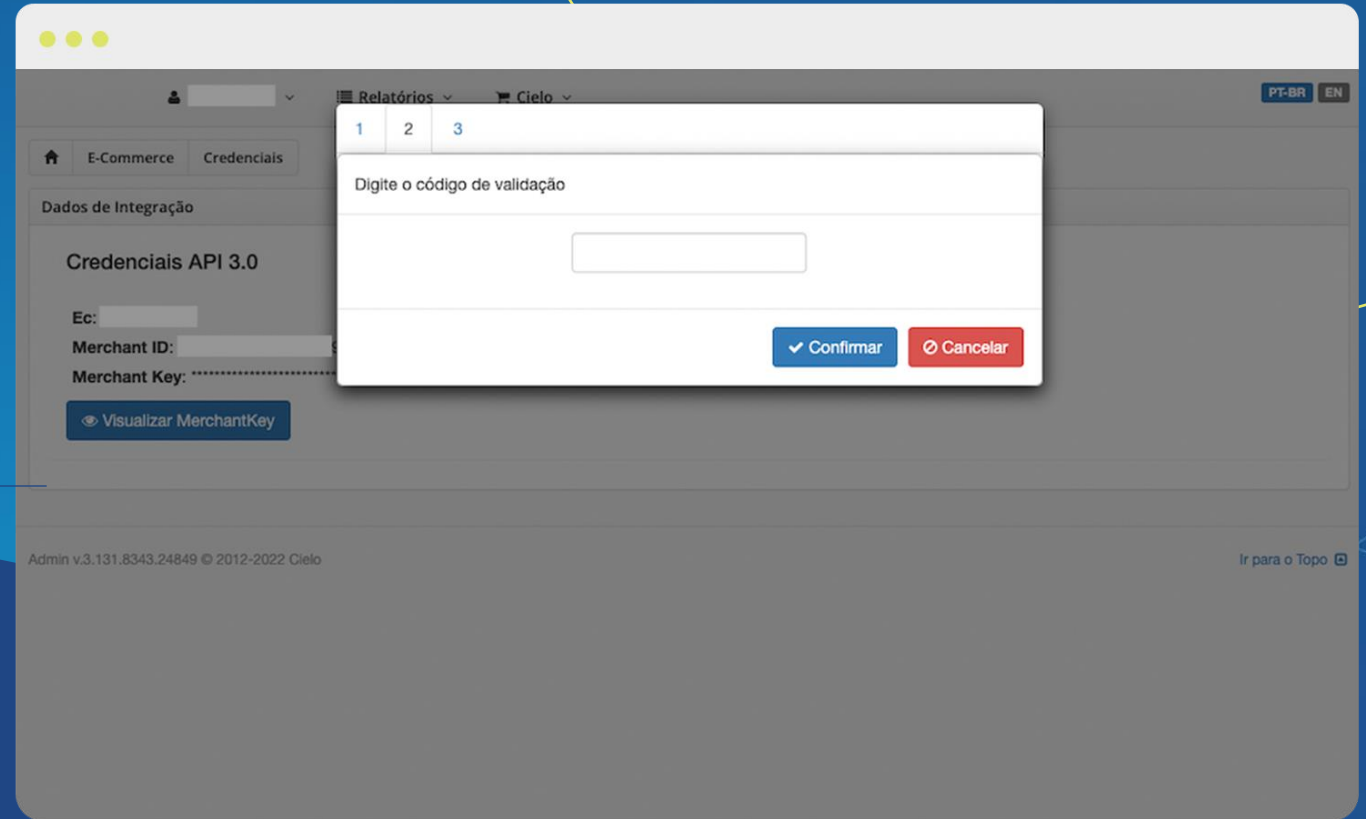
Caso seu e-mail não estiver correto, entre em contato com o Gestor da Conta ou nos nossos canais de atendimento.

8.

Agora, acesse seu e-mail e copie o código de validação.

9.

De volta a página da API E-commerce, informe o código de validação e clique em **Confirmar**.



E pronto! Sempre que precisar acessar suas **credenciais Merchant ID e Merchant Key, repita os passos acima.**

Para suporte e outras solicitações,
utilize nossos Canais de Atendimento:



cieloecommerce@cielo.com.br



4002 9700

(Todas as localidades)



0800 570 1700

(Exceto capitais e chamadas
por celular)



API E-commerce

cielo

Todo dia,
juntos pelo seu negócio.